



ФЕДЕРАЛЬНАЯ СЛУЖБА
ГОСУДАРСТВЕННОЙ СТАТИСТИКИ

Строительство в Белгородской области



в январе-сентябре 2023 года



ФЕДЕРАЛЬНАЯ СЛУЖБА
ГОСУДАРСТВЕННОЙ СТАТИСТИКИ

Строительство

в Белгородской области

в январе-сентябре 2023 года


01 Ввод в действие объектов социального назначения

02 Жилищное строительство

03 Ввод жилых домов населением

04 Вид деятельности «Строительство»





Ввод в действие объектов социального назначения





ВВОД В ДЕЙСТВИЕ ОБЪЕКТОВ СОЦИАЛЬНОГО НАЗНАЧЕНИЯ

Дошкольные образовательные организации



Борисовский район

40 мест



Валуйский городской округ

40 мест



Валуйский городской округ

55 мест

Детские сады

на **135** мест

Образовательные организации



Старооскольский городской округ

2 школы на **200** мест





ВВОД В ДЕЙСТВИЕ ОБЪЕКТОВ СОЦИАЛЬНОГО НАЗНАЧЕНИЯ

Амбулаторно-поликлинические организации



Борисовский район



Валуйский городской округ



Вейделевский район



Грайворонский городской округ



Новооскольский городской округ



Прохоровский район



Яковлевский городской округ

Фельдшерско-акушерские пункты

на **75** посещений
в смену

Деятельность в области спорта, отдыха и развлечений




Белгородский район

1 Физкультурно-оздоровительный
комплекс

6,6 ТЫС.
КВ.М



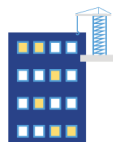


Жилищное строительство





ВВОД ЖИЛЫХ ДОМОВ



Введено в эксплуатацию за счет всех источников финансирования

ЖИЛЫХ ДОМОВ

3 956 единиц

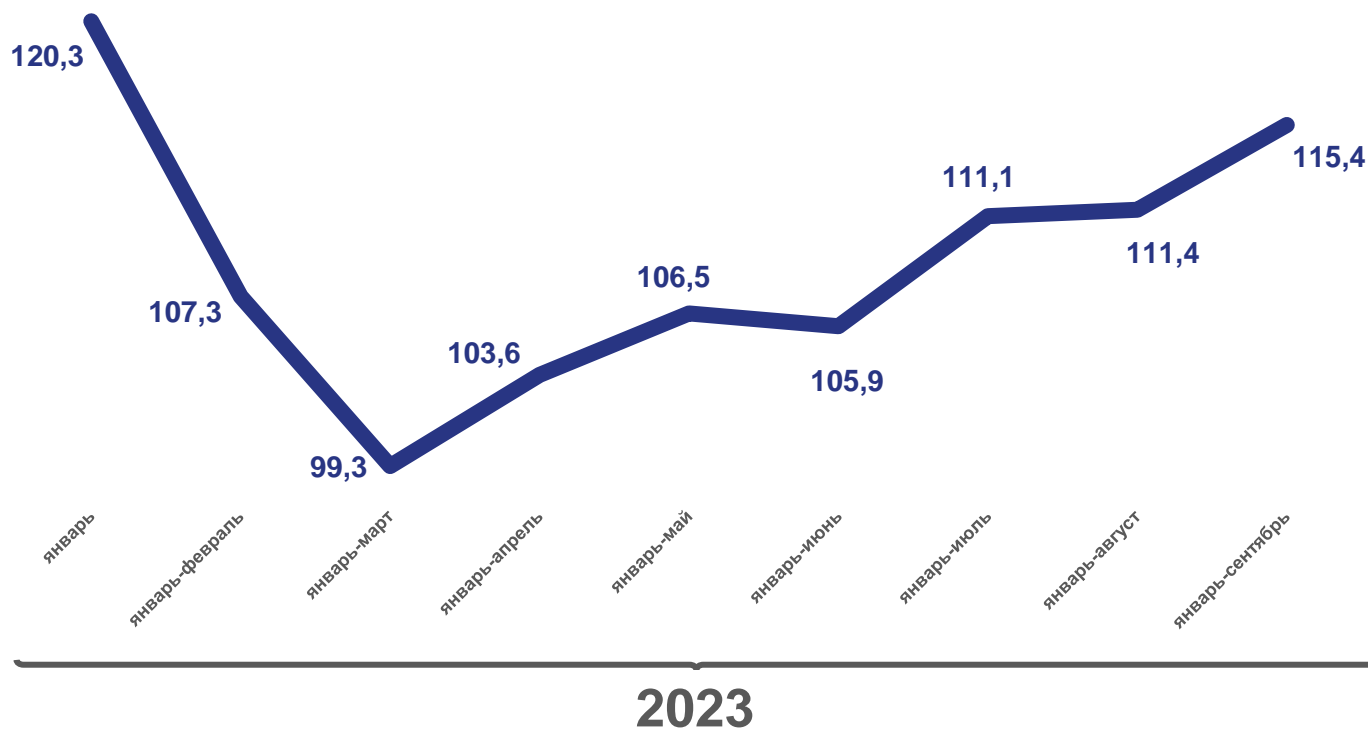
общей площади жилых домов

741,6 ТЫС. КВ.М

к соответствующему периоду предыдущего года

▲ 115,4%

к соответствующему периоду предыдущего года, %



Введено жилых домов за счет всех источников финансирования

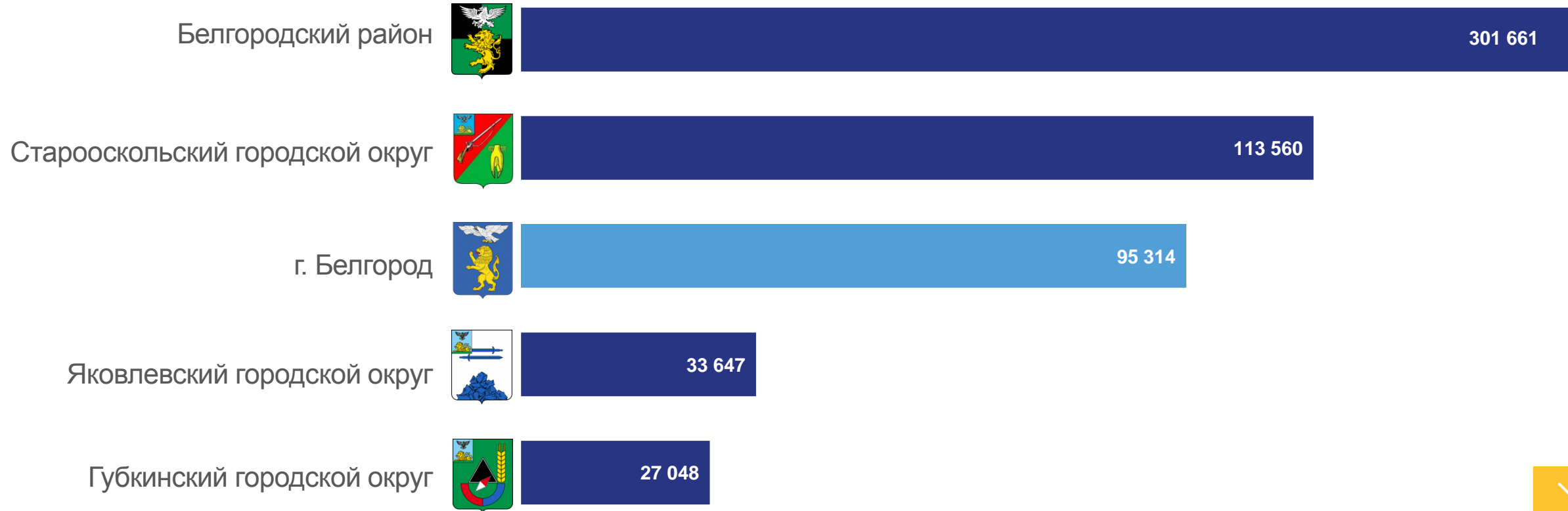




ЛИДЕРЫ ПО ВВОДУ ЖИЛЫХ ДОМОВ

Муниципальные районы
и городские округа

Введено общей площади жилых домов, кв.м

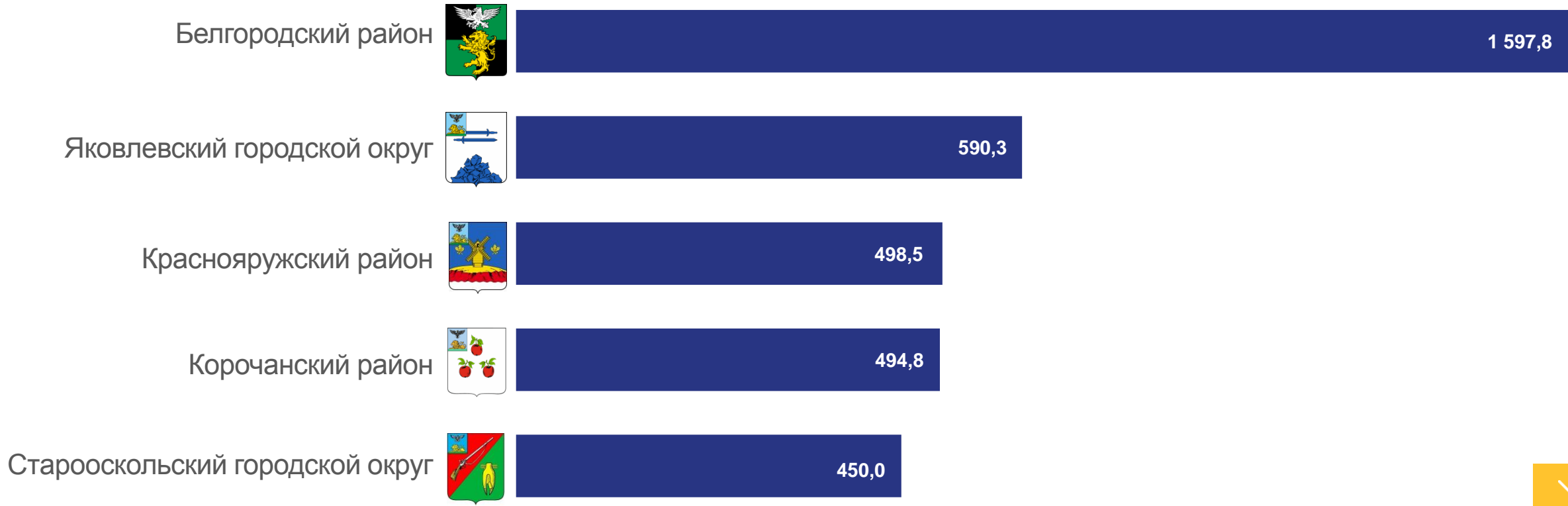





ЛИДЕРЫ ПО ВВОДУ ЖИЛЫХ ДОМОВ

Муниципальные районы
и городские округа

Введено общей площади жилых домов
в расчете на 1000 человек населения, кв.м

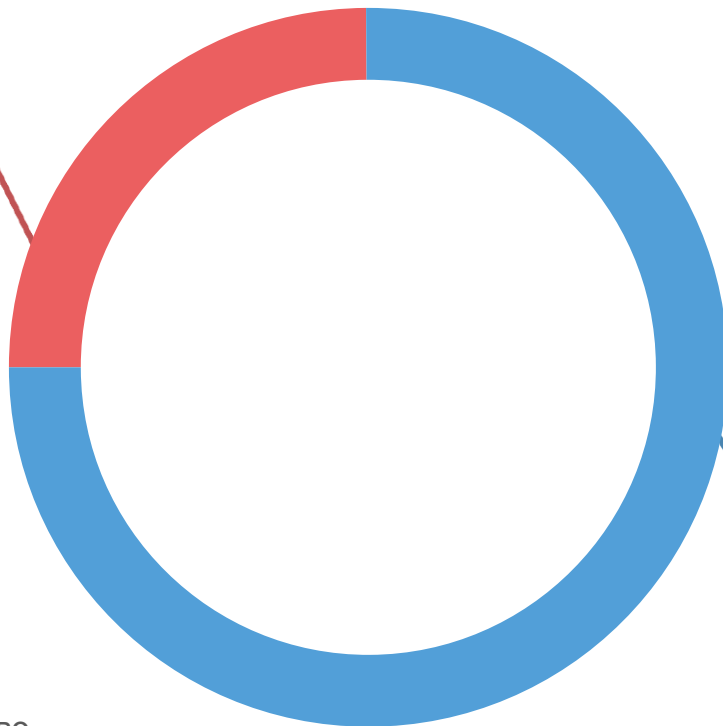


СТРУКТУРА ЖИЛИЩНОГО СТРОИТЕЛЬСТВА



24,9%

184,3 ТЫС.
КВ.М



75,1%




557,3 ТЫС.
КВ.М

○ Индивидуальное жилищное строительство

○ Построенные юридическими лицами





Ввод ЖИЛЫХ ДОМОВ населением





ВВОД ЖИЛЫХ ДОМОВ



Введено населением

ЖИЛЫХ ДОМОВ

3 758 единиц

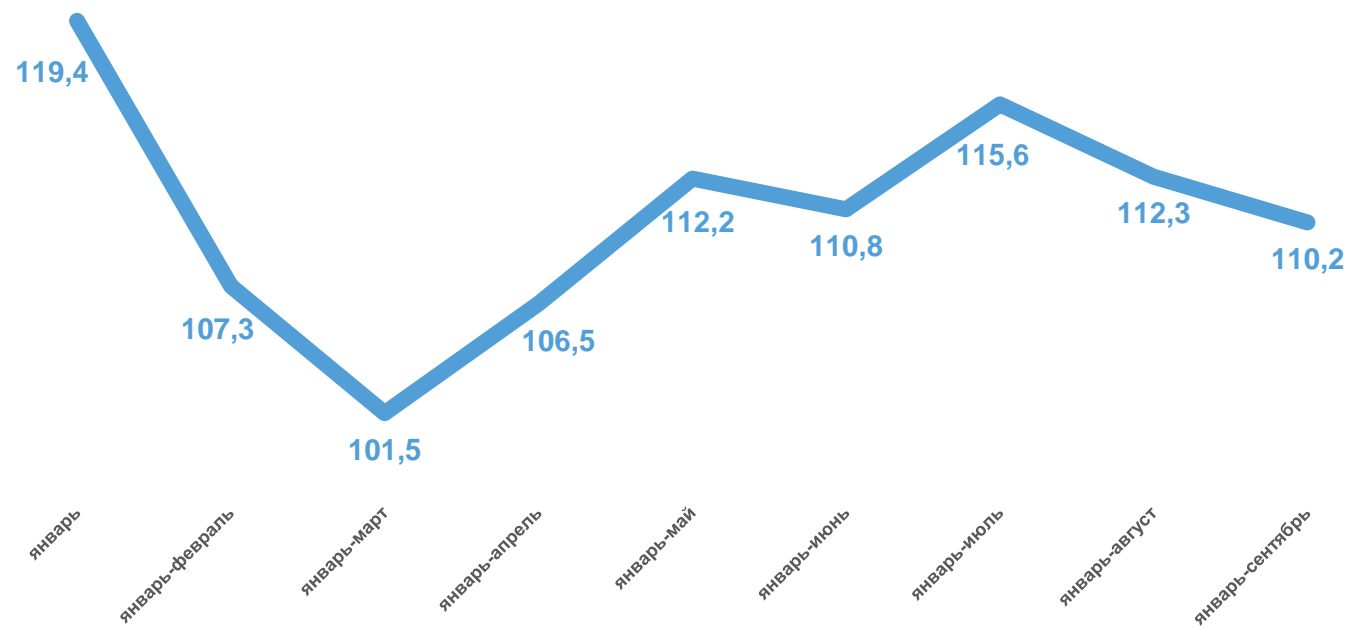
общей площади жилых домов

557,3 ТЫС. КВ.М

к соответствующему периоду предыдущего года

▲ 110,2%

к соответствующему периоду предыдущего года, %



2023



Введено жилых домов населением

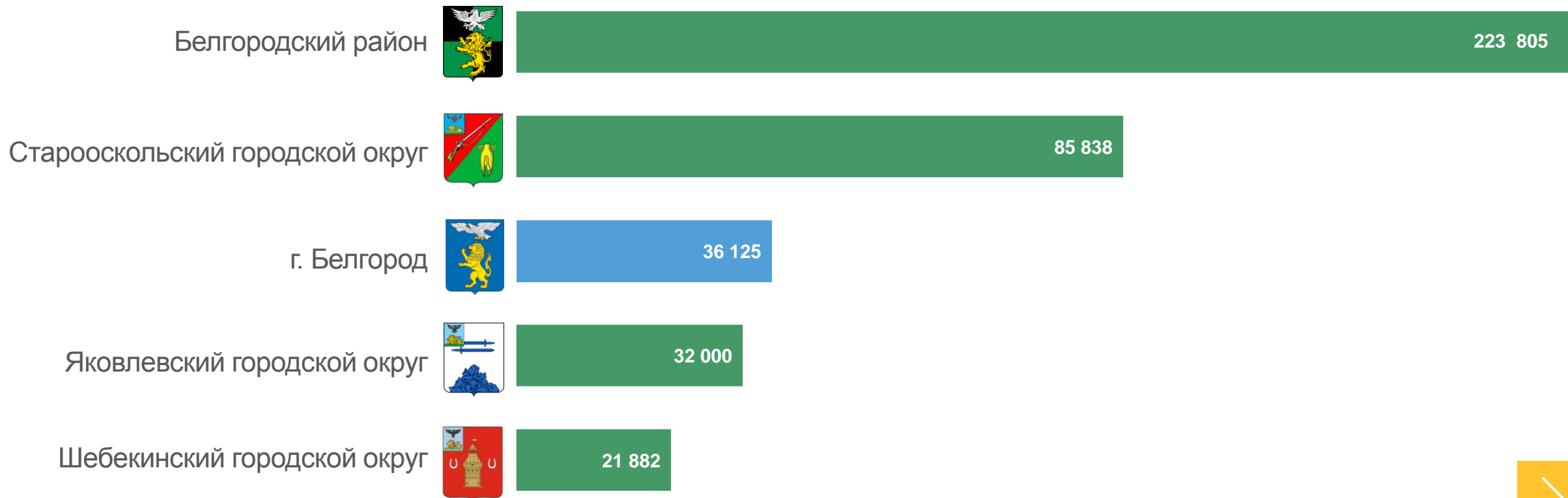




ЛИДЕРЫ ПО ВВОДУ ЖИЛЫХ ДОМОВ

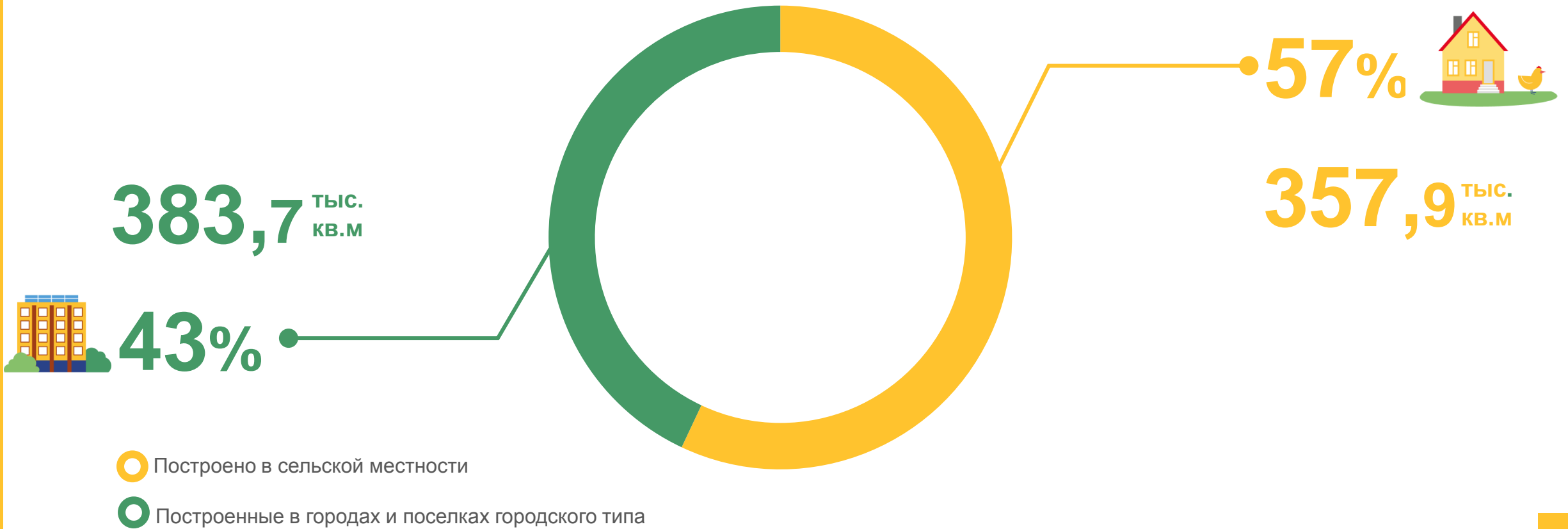
Муниципальные районы
и городские округа


Введено населением, кв.м





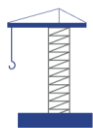
СТРУКТУРА ЖИЛИЩНОГО СТРОИТЕЛЬСТВА





Вид деятельности «Строительство»





ВИД ДЕЯТЕЛЬНОСТИ «СТРОИТЕЛЬСТВО»

Объем работ, выполненных по виду деятельности «Строительство»

118,7 млрд
рублей

К соответствующему периоду предыдущего года

▲ 109,5%

Объем заключенных договоров строительного подряда и контрактов*

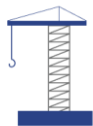
67,3 млн
рублей

Обеспеченность строительных организаций договорами и контрактами*

0,01 месяца

* Без субъектов малого предпринимательства






ЛИДЕРЫ ПО ОБЪЕМУ ВЫПОЛНЕННЫХ РАБОТ

Муниципальные районы
и городские округа

Объем работ, выполненных по виду деятельности
«Строительство»*, млн рублей



* Без субъектов малого предпринимательства